

Allegato al

REPORT n. 1/2012

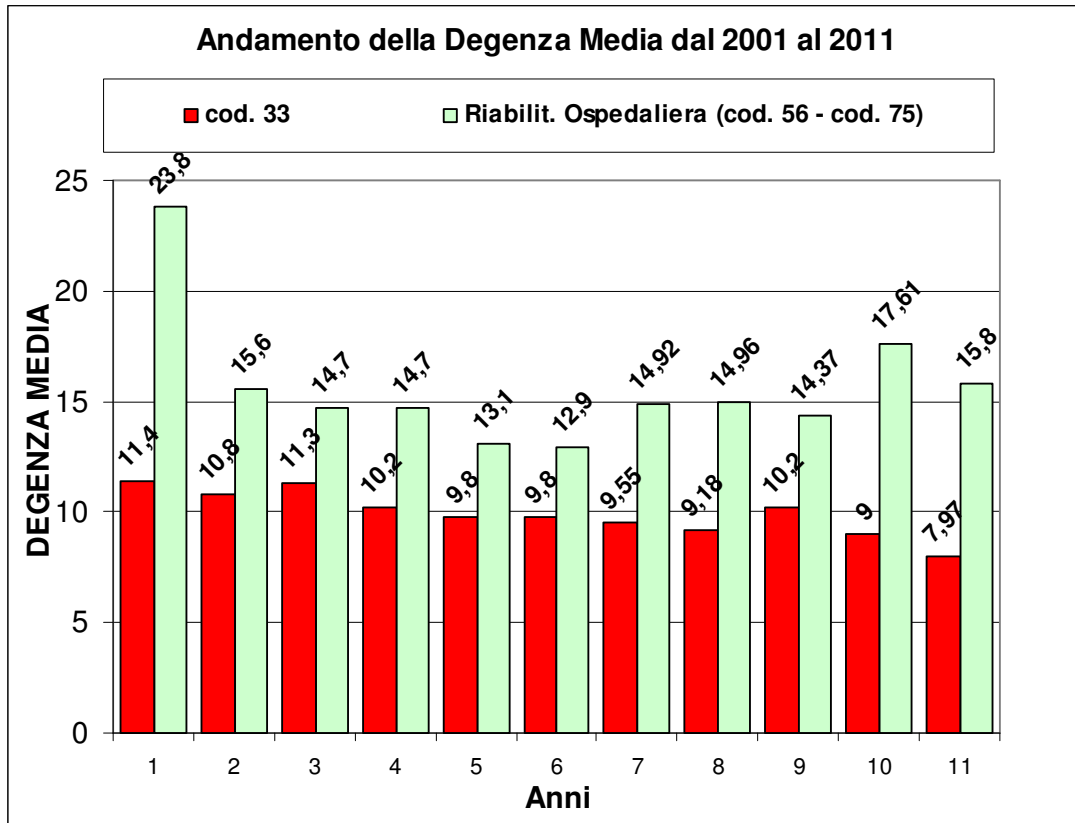
“ INDICATORI DI ATTIVITA' ”

**Contiene alcuni dati statistici relativi
all'ultimo decennio.**

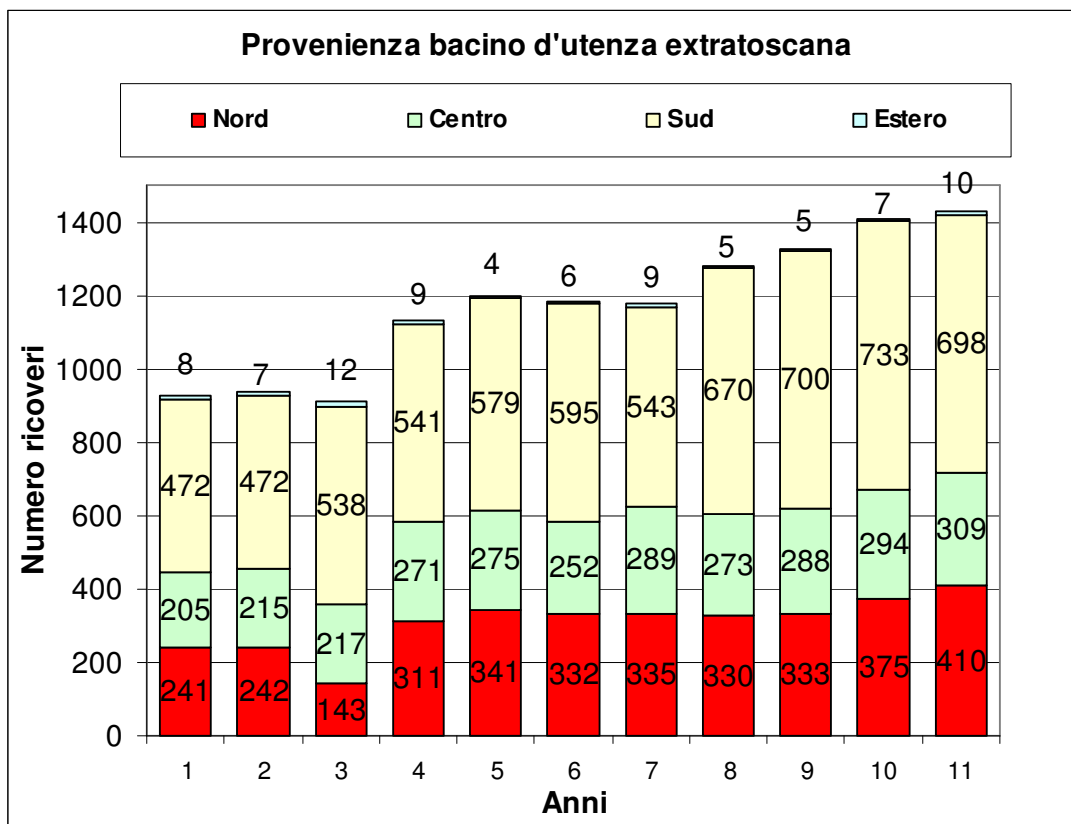
a cura della Direzione Sanitaria

LUGLIO 2012

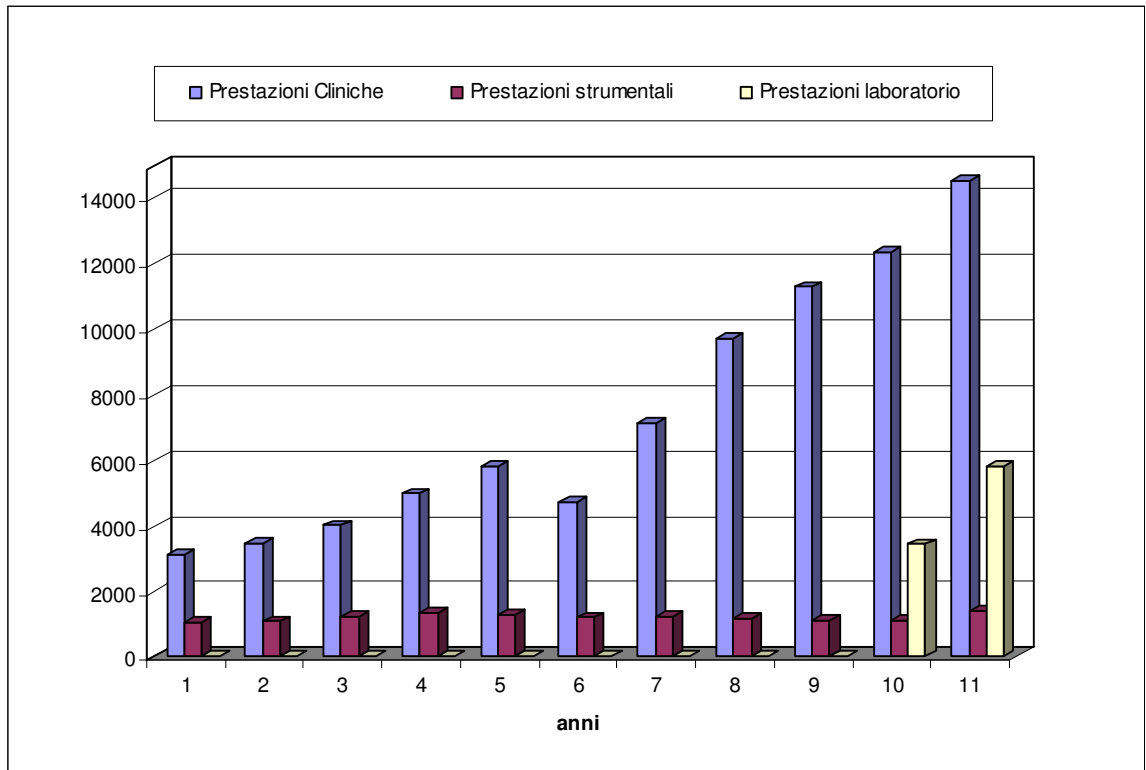
Andamento della degenza media nel decennio 2001-2011



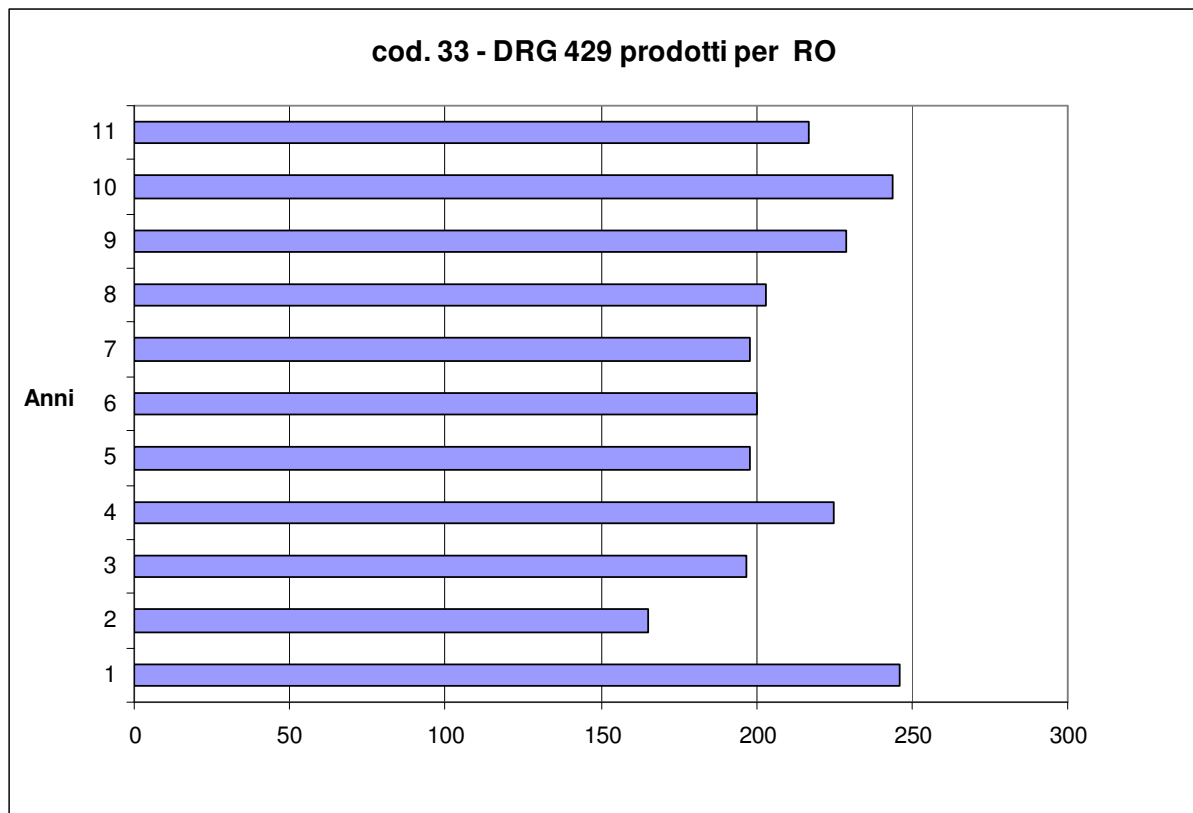
Provenienza dei pazienti degenti presso l'IRCCS Stella Maris Bacino d'utenza ospedaliero nel decennio 2001-2011



Attività ambulatoriali in ambito ospedaliero nel decennio 2001-2011



Andamento del DRG 429 nel decennio 2001-2011



Patologie più frequenti per tipologia diagnostica nel periodo dal 2004 al 2011

TABELLA 1								
	totale 2004	totale 2005	totale 2006	totale 2007	totale 2008	totale 2009	totale 2010	totale 2011
RITARDO MENTALE	271	226	248	260	298	295	309	281
DISTURBI DEL LINGUAGGIO	136	137	145	139	171	218	171	204
PARALISI CEREBRALI	241	269	235	244	243	250	288	283
PATOLOGIE NEURODEGENERATIVE, NEUROMUSCOLARI E NEUROMETABOLICHE	nd	nd	nd	nd	87	119	173	161
SINDROMI MALFORMATIVE CONGENITE E MALFORMAZIONI CEREBRALI	49	74	54	54	67	67	65	88
DISTURBI DELL' APPRENDIMENTO	63	42	44	61	72	64	25	45
EPILESSIE	253	229	229	192	209	192	163	214
ALTRI DISTURBI DEL MOVIMENTO	nd	nd	nd	nd	8	5	5	46
totale	1013	977	955	950	1155	1210	1199	1322

TABELLA 2								
	totale 2004	totale 2005	totale 2006	totale 2007	totale 2008	totale 2009	totale 2010	totale 2011
DISTURBI PERVASIVI DELLO SVILUPPO	259	284	296	340	338	343	369	405
DISTURBI DELL'UMORE	73	80	94	98	103	104	90	157
DISTURBI D'ANSIA	64	64	68	59	84	78	77	98
DISTURBO EMOZIONALE E DOP	69	51	59	59				
DISTURBI DA DEFICIT DI ATTENZIONE E DA COMPORTAMENTO DIROMPENDE	47	32	37	49	77	114	165	204
DISTURBO DELLA CONDOTTA					83	125	72	162
DISTURBI DELLA CONDOTTA ALIMENTARE	72	62	71	80	67	72	72	63
DISTURBO DI PERSONALITÀ	55	63	55	51	36	17	23	26
DISTURBI PSICOTICI	nd	nd	nd	nd	21	26	40	55
DISTURBI DA TIC	nd	nd	nd	nd	14	5	9	12
DISTURBI DELLA REGOLAZIONE E MULTISISTEMICI DI SVILUPPO	nd	nd	nd	nd	15	9	9	2
DISTURBI NON CLASSIFICATI ALTROVE (MCDD)	nd	nd	nd	nd	4	9		
ALTRI DISTURBI DELL'INFANZIA, DELLA FANCIULLEZZA O DELL'ADOLESCENZA	nd	nd	nd	nd	3	1	1	2
DISTURBI DELLA EVACUAZIONE	nd	nd	nd	nd	1	2	3	1
DISTURBI SOMATOFORMI	nd	nd	nd	nd	1	3	7	6
DISTURBI DEL SONNO	nd	nd	nd	nd	3	2	0	7
totale	639	636	680	736	850	910	937	1200

TABELLA 3								
	totale 2004	totale 2005	totale 2006	totale 2007	totale 2008	totale 2009	totale 2010	totale 2011
ALTRA DIAGNOSI NON PREVISTA NEL DATABASE	nd	nd	nd	nd	124	110	220	0
PAZIENTE SANO	nd	nd	nd	nd		1	0	1
totale	0	0	0	0	124	111	220	1
Totale anni	1652	1613	1635	1686	2129	2231	2356	2523

Si precisa che negli anni dal 2004 al 2007 compreso il sistema di rilevazione riporta esclusivamente le informazioni relative alle patologie più frequenti, i totali pertanto non coincidono con il numero effettivo dei pazienti dimessi